

Relazione sul fenomeno delle dipendenze nel Lazio

Dati relativi all'anno 2021

ALLEGATO 2

Monitoraggio dei progetti delle ASL del Lazio (ex FRLD)

Roma, settembre 2022

Dipartimento di Epidemiologia del
Servizio Sanitario Regionale del Lazio

Via C. Colombo, 112 - 00147 Roma - www.deplazio.net

Indice

Monitoraggio dei Progetti in essere come da Determinazione nr. G15417 del 15/12/2020: "DCA U00524/2019 Lotta alla Droga. Prosecuzione dei progetti coinvolti nella procedura di cui al combinato disposto dal DCA nU0013/2015 e dal DCA n. U00295/2015". Analisi descrittiva 2021.....	3
Unità Mobili di Riduzione del Danno.....	4
Unità Mobili di prevenzione e riduzione dei rischi in luoghi di aggregazione giovanile (C.R.D.2) e in luoghi di esplicito consumo	11
Unità Mobile Farmacologica	15
Unità Mobile di Pronto Intervento h24	17
Centri di Pronta Accoglienza a bassa soglia/Drop in Diurni e Notturni	20
Centro Specialistico Semiresidenziale per trattamento psicopatologia	29
Centri Residenziali specialistici.....	38

Monitoraggio dei Progetti in essere come da Determinazione nr. G15417 del 15/12/2020: "DCA U00524/2019 Lotta alla Droga. Prosecuzione dei progetti coinvolti nella procedura di cui al combinato disposto dal DCA nU0013/2015 e dal DCA n. U00295/2015". Analisi descrittiva 2021

Il Dipartimento di Epidemiologia del Servizio Sanitario Regionale -ASL Roma1 (DEP), quale centro di riferimento regionale per l'epidemiologia delle dipendenze, ha il compito di monitorare i progetti finanziati con fondi del sistema sanitario regionale inerenti le tossicodipendenze e le dipendenze senza sostanze ed elaborare gli indicatori utili alla loro valutazione.

Dal 2018 il DEP, in prospettiva dell'accreditamento di tali servizi, ha progressivamente implementato il programma di raccolta dati relativi delle varie tipologie di progetti/interventi nella piattaforma SIRD, con la quale viene gestito il Sistema Informativo Regionale Dipendenze.

Di seguito si presentano in forma tabellare i dati relativi ai seguenti progetti, di cui alla Determina nr. G15417 del 15/12/2020, che hanno risposto al SIRD nel 2020:

- 10 unità Mobili per la riduzione del danno
- 4 Unità Mobili di prevenzione/riduzione dei rischi nei luoghi di aggregazione giovanili e 1 Unità Mobile di riduzione dei rischi in contesto di esplicito e diffuso consumo
- Unità Mobile farmacologica 1
- Unità Mobile per la prevenzione patologie correlate h24: 1
- 6 Centri Prima Accoglienza-Drop in Diurno a bassa soglia e 1 centro Drop in Notturmo
- 5 Centri specialistici semiresidenziali per Psicopatologia
- 1 Centro specialistico Residenziale per dipendenza da cocaina
- 1 Centro specialistico Residenziale per persone con doppia diagnosi

Inoltre nel 2021 hanno risposto al SIRD i seguenti centri specialistici ambulatoriali attivi presso i SerD i cui pazienti sono stati inclusi nel report complessivo, in quanto inseriti nel circuito dei servizi di trattamento ambulatoriali.

- ASL Rieti
- ASL Roma 1
- ASL Roma 1
- ASL Frosinone

I restanti servizi, di cui alla Determina nr. G15417 del 15/12/2020, non hanno risposto al SIRD oppure hanno raccolto (e analizzato) i dati in modo autonomo.

Unità Mobili di Riduzione del Danno

Tra il 1° gennaio e 31 dicembre 2021, tutte le unità mobili per la prevenzione delle patologie correlate/riduzione del danno, hanno effettuato oltre 12.520 ore in uscita per attività e circa 900 ore in uscita per la mappatura del territorio, realizzando oltre 56mila contatti. Le persone contattate per la prima volta sono state 1183 su 964 di queste (81,45%) è stata compilata una scheda di primo contatto che permette di descriverne le caratteristiche principali (Tabella 2)

Nel corso del 2021 sono state distribuite oltre 238.000 siringhe sterili insieme a 92.700 kit per il consumo in sicurezza delle sostanze per via iniettiva e polmonare e recuperate oltre 111.210 siringhe usate (46,5 % di quelle distribuite). Sono state, inoltre, consegnate 1.384 fiale di naloxone cloridrato, mentre gli interventi per overdose effettuati sono stati 30 e sono stati registrati oltre 1.400 interventi medici.

Sono stati messi a disposizione della popolazione contattata oltre 19.800 profilattici e distribuiti circa 19.500 opuscoli informativi.

Gli operatori delle unità mobili hanno effettuato oltre 23mila colloqui informativi, 12.700 consulenze e circa 7.300 interventi di orientamento ed invio ai servizi di cura. 111 persone sono state accompagnate direttamente ai servizi territoriali specifici.

Nella tabella 1 sono riportati i dati per singola unità mobile.

La tabella 2 sintetizza le informazioni registrate relative alle persone che per la prima volta si sono rivolte alle unità mobili nell'anno (N=964).

Tabella 1. Unità mobile di riduzione del danno. Attività registrate-Lazio 2021

Ente Gestore	Comunità In Dialogo	Il Cammino	Coop. Parsec	Coop. Magliana 80	Coop. Magliana 80	Folias	Coop. Magliana 80	Fondazione Villa Maraini	LaTenda	Fondazione Villa Maraini	Totale
ASL committente e Territorio	Frosinone	Latina	Roma 1 exA	Roma 1 exE	Roma 3	Roma 5	Roma 6	Stazione Termini	Stazione Tiburtina	Torbellano naca (ASL Roma2)	
Giornate di uscita											
giornate distinte	251	258	258	207	218	241	182	259	277	261	310
uscite totali	265	265	263	332	388	282	339	260	278	262	2934
di cui per attività	262	261	250	281	333	258	215	260	276	262	2658
ore di attività	1261	1295	1250	1231	1594	1114	1005	1300	1166	1305	12521
di cui per mappatura	3	4	13	51	55	24	124	0	2	0	276
ore di mappatura	6	16	62	116	108	103	388	0	10	0	809
contatti											
maschi	1401	2579	3117	1493	1928	2325	1814	3339	3009	26318	47323
femmine	391	250	674	309	488	379	445	645	619	5057	9257
totali	1792	2829	3791	1802	2416	2704	2259	3984	3628	31375	56580
nuovi contatti	36	19	90	13	17	42	6	243	46	671	1183
già conosciuti	1675	2802	3607	1789	2401	2748	2245	3741	3573	30704	55285
italiani	1799	2479	2449	1087	2232	1990	1710	1450	2147	30177	47520
stranieri	9	314	1344	715	181	678	549	2534	1471	1198	8993
contatti ripetuti nella stessa giornata	583	338	2562	14	14	503	6	114	527	17696	22357
attività di riduzione del danno											
siringhe distribuite	681	29540	36451	12304	26036	7044	25237	6274	27155	68274	238996
siringhe rese	401	11379	7546	2182	9621	3404	12524	5449	13110	45594	111210
kit uso via iniettiva	467	9543	9206	4555	6567	4377	9129	1673	17834	20986	84337
kit uso via polmonare	0	163	463	0	0	40	0	534	0	7226	8426
naloxone distribuito	472	167	326	13	12	85	27	75	31	176	1384
profilattici distribuiti	2649	5958	1450	1002	1189	1491	1896	1130	2786	282	19833
interventi per overdose	0	5	1	0	0	0	0	0	0	24	30
materiale informativo su droghe	1709	1258	513	1756	1546	1299	2300	11	684	34	11110
materiale informativo su comportamenti a rischio	1717	1206	511	732	745	1606	981	9	710	253	8470
test rapidi hcv	0	15	0	0	0	0	0	1	0	13	29
test rapidi hiv	0	16	0	6	0	2	0	0	0	4	28

Tabella 1. (continua)

Ente Gestore	Comunità In Dialogo	Il Cammino	Coop. Parsec	Coop. Magliana 80	Coop. Magliana 80	Folias	Coop. Magliana 80	Fondazione Villa Maraini	LaTenda	Fondazione Villa Maraini	Totale
ASL committente e Territorio	Frosinone	Latina	Roma 1 exA	Roma 1 exE	Roma 3	Roma 5	Roma 6	Stazione Termini	Stazione Tiburtina	Torbellano naca (ASL Roma2)	
altre attività individuali											
informazione	1595	2889	2463	1763	2411	2686	2232	1207	3601	2491	23338
consulenza	1249	1516	2946	641	1475	681	739	507	1734	1277	12765
orientamento	441	687	558	106	1001	916	127	111	1876	84	5907
invio	169	56	561	7	7	39	7	106	256	82	1290
accompagnamenti (fisici) ad altri servizi	24	1	2	18	15	34	11	0	0	6	111
partecipanti ad incontri di training tra pari	0	17	876	0	0	7	91	0	324	0	1315
intervento medico	0	953	284	1	0	102	1	1	65	2	1409
altra attività											
siringhe raccolte dagli operatori	0	113	2912	4	0	120	6	777	14	10454	14400
merende / snack	0	1767	4087	2631	2269	1222	2265	501	3152	338	18232
kit igiene personale	0	2630	2297	2316	1946	311	2808	0	7829	0	20137
Dispositivi individuali prevenzione individ. al covid 19	252	2571	482	2141	2880	290	2709	113	3921	224	15583

* giornate di uscita distinte nell'anno. Le giornate totali, sommando quelle di tutte le unità mobili ammontano a 2664

** sono state sommate tutte le uscite, anche plurime nella stessa giornata

*** nel calcolo sono contati una sola volta i contatti ripetuti con le stesse persone nella stessa giornata

Tabella 2. Unità mobile di riduzione del danno. Caratteristiche demografiche primi contatti registrati (N=964). Lazio 2021

Primi contatti 2021	Mas	Fem	Tot	%
	783	176	964	
CLASSI DI ETA				
≤24 anni	39	25	64	6,70%
35 - 39 anni	312	88	401	41,60%
40- 49 anni	229	37	268	27,80%
50 - 59 anni	175	22	198	20,60%
≥60 anni	25	4	29	3,00%
età media	40.9	36.0		40.0
deviazione standard età	10.8	10.9		11.0
CITTADINANZA				
italiana	668	163	836	86,70%
straniera	115	13	128	13,30%
SITUAZIONE ABITATIVA				
con dimora	634	155	794	82,40%
senza dimora	140	18	158	16,40%
MEZZI DI SOSTENTAMENTO				
lavoro	339	58	400	41,50%
sussidi	94	19	113	11,70%
familiari	83	48	132	13,70%
pensione	55	14	69	7,20%
espedienti	196	33	230	23,90%

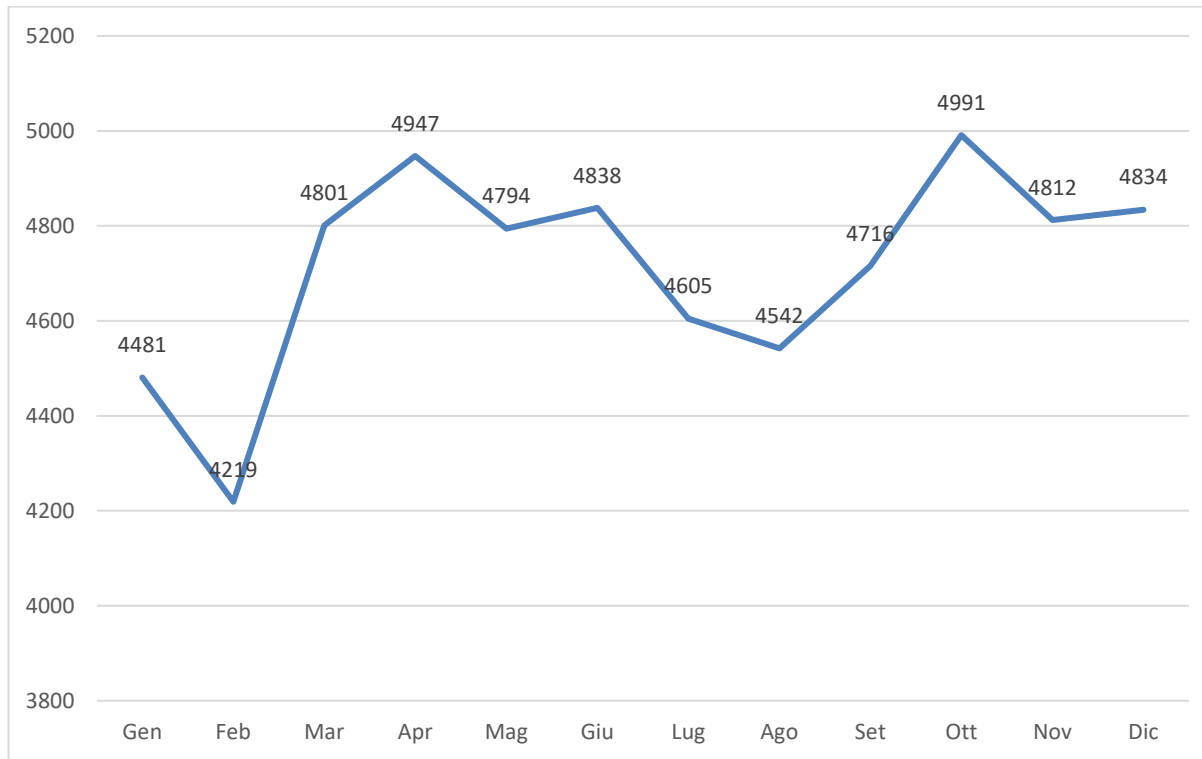
Tabella 2. (continua)

Primi contatti 2021	Mas	Fem	Tot	%
	783	176	964	
PRECEDENTI INTERVENTI PER PROBLEMI DI DIPENDENZA				
Si	638	130	773	80,20%
No	139	44	183	19,00%
QUANDO SI È CONCLUSO L'ULTIMO INTERVENTO PER PROBLEMI DI SOSTANZE STUPEFACENTI				
in corso	458	96	558	72,19%
meno di 1 mese	23	5	28	3,62%
da 1 a 6 mesi	14	3	17	2,20%
più di 6 mesi	137	29	166	21,40%
ESPERIENZE DI CARCERAZIONE				
si	395	33	430	44,60%
SCAMBIO di OGGETTI PER L'ASSUNZIONE NEGLI ULTIMI 3 MESI				
No	576	115	695	72,10%
si	183	57	241	25,00%
NEGLI ULTIMI 3 MESI HA AVUTO RAPPORTI SESSUALI SENZA PROFILATTICO				
SI	208	68	277	28,70%
HA MAI AVUTO OVERDOSE NELLA VITA				
Si	288	57	347	36,00%
QUANTE OVERDOSE NELLA VITA HA AVUTO				
1	92	21	114	32,85%
2_5	160	28	189	54,47%
6_10	28	6	34	9,80%
> 10	3	0	3	0,86%

Tabella 2. (continua)

Primi contatti 2021	Mas	Fem	Tot	%
	783	176	964	
STATO HIV RIFERITO				
negativo	667	141	812	84,20%
positivo in terapia ART	14	6	20	2,10%
positivo non in terapia ART	8	3	11	1,10%
non rilevato	94	26	121	12,60%
STATO EPATITE C RIFERITO				
negativo	555	124	683	70,90%
positivo in terapia DAA	32	7	39	4,00%
positivo non in terapia DAA	127	22	149	15,50%
non rilevato	69	23	93	9,60%
SOSTANZA O COMPORTAMENTO PRIMARIO				
oppiacei	480	85	567	58,80%
cocaina	235	67	305	31,60%
cannabis	17	3	20	2,10%
alcol	40	17	57	5,90%
ETÀ DI PRIMO USO				
< 20 anni	450	96	549	56,90%
20 - 29 anni	241	61	304	31,50%
30 - 39	32	8	40	4,10%
≥ 40 anni	13	2	15	1,50%
MODALITÀ ASSUNZIONE				
iniettiva	536	98	638	66,60%

Figura 1. Contatti totali per mese Lazio 2021



Unità Mobili di prevenzione e riduzione dei rischi in luoghi di aggregazione giovanile (C.R.D.2) e in luoghi di esplicito consumo

La rispondenza al sistema informativo di queste unità mobili è del 100%.

Tra il 1° gennaio ed il 31 dicembre 2021, le 4 Unità Mobili di prevenzione/riduzione dei rischi nei luoghi di aggregazione giovanili (C.R.D.2) e l'Unità Mobile di riduzione dei rischi in contesto di esplicito e diffuso consumo (C.R.D.3) hanno attivato circa 15.867 contatti con giovani di età compresa tra i 14 e i 34 anni. A seconda del territorio e della vocazione dell'unità mobile (prevenzione uso di sostanze v/s riduzione dei rischi) i contatti hanno privilegiato i giovanissimi (minorenni), ovvero ragazzi più "grandi" e quindi maggiormente consapevoli (tab. 3).

L'attività di contatto di queste unità mobili stanno pian piano riprendendo dopo l'allentamento delle misure preventive anti Covid-19, anche se non hanno ancora raggiunto i livelli pre pandemia (fig. 2).

Nel corso della loro attività sono stati distribuiti oltre 26.000 opuscoli informativi e sono stati registrati circa 178.000 accessi ai loro canali informativi gestiti mediante i social network.

Gli operatori delle unità mobili hanno effettuato circa 13.400 consulenze individuali e/o di gruppo e hanno attivato interventi di orientamento ed invio a servizi specialistici che hanno interessato 167 individui.

Le unità mobili hanno distribuito 13.164 profilattici; risultano pochi rispetto al passato gli alcol test somministrati o consegnati (n= 951) rispetto al periodo pre covid (2000 distribuiti nel 2019).

Nelle tabelle sottostanti sono illustrate le attività sopra descritte.

Tabella 3. Unità Mobile di prevenzione/riduzione dei rischi. Lazio 2021

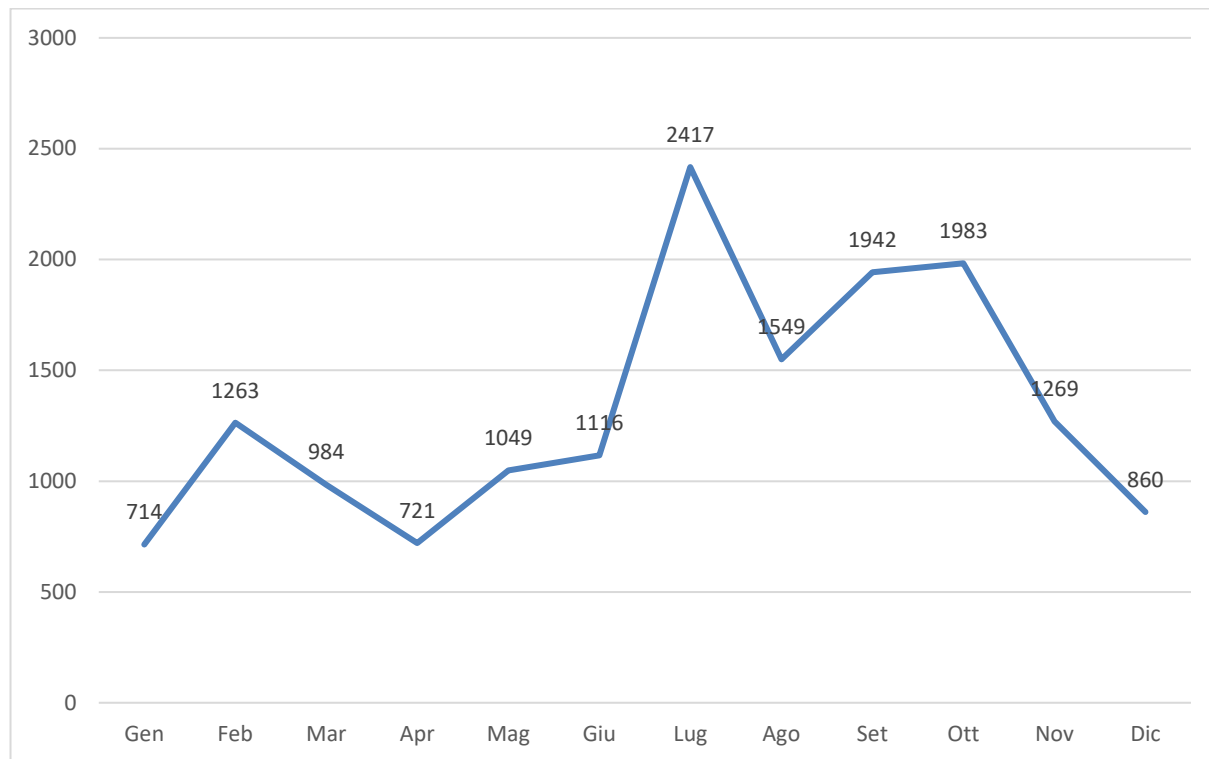
Asl Committednte e territorio	Latina	Frosinone	Roma1	Roma5	Regione	Totale
Ente gestore	Coop Astrolabio AltStrade	Exodus	Coop. Parsec OltreMuro	Coop. Follas Pegaso	Nautilus	
giornate di uscita						
giornate distinte	136	226	164	137	329	992
uscite totali	141	239	209	263	441	1293
totale ore	853	1434	843	637	1769	5536
totale operatori	294	535	846	616	1452	3743
Caratteristiche contatti						
maschi	1913	774	951	2014	3995	9647
femmine	1267	222	946	1205	2580	6220
totali	3180	996	1897	3219	6575	15867
italiani	3132	975	1770	67	5537	11481
stranieri	6	0	97	0	1047	1150
meno di 14 anni	15	6	43	33	0	97
14-17 anni	344	380	1289	2491	75	4579
18-24 anni	1188	403	778	654	2134	5157
25-29 anni	1178	90	208	14	1963	3453
30-35 anni	364	36	41	5	1437	1883
35 anni o più	96	79	17	7	980	1179

* giornate di uscita distinte nell'anno. Le giornate totali, sommando quelle di tutte le unità mobili ammontano a 992

Tabella 4. Unità Mobile di Prevenzione/ Riduzione dei rischi in luoghi di aggregazione giovanili: Attività svolta in favore dei destinatari diretti - Lazio 2021

Asl Committednte e territorio	Latina	Frosinone	Roma1	Roma5	Regione	Totale
Ente gestore	Coop Astrolabio AtStrade	Exodus	Coop. Parsec OltreMuro	Coop. Folias Pegaso	Nautilus	
interventi						
Intervento informativo individuale e di gruppo	513	493	1875	167	4816	7864
consulenza individuale e di gruppo	327	3879	3	49	1325	5583
Orientamento/ invio vs. strutture specialistiche	82	8	8	0	66	164
Accompagnamento fisico a strutture specialistiche	0	0	0	0	3	3
Intervento di soccorso e monitoraggio	0	3	0	0	71	74
Intervento medico	0	0	0	0	1	1
Contenimento stati di agitazione/ gestione crisi acuta	0	0	0	0	3	3
chiamata ambulanza	0	0	0	0	7	7
Spazio di decompressione	0	0	0	0	145	145
attività sul web						
Informazione tramite social network	60728	5935	34181	500	76782	178126
Consulenze tramite social tetwork	14	0	0	0	71	85
distribuzione materiale informativo e doi profilassi						
opuscoli informativi	6358	7623	4902	4030	3277	26190
mat. prevenzione individ. al covid 19	0	400	0	0	2311	2711
profilattici	3426	465	2483	2075	4715	13164
etilometri monouso	355	34	0	7	0	396
Siringhe sterili	0	0	0	0	4531	4531
kit uso iniettivo	0	0	0	0	1163	1163
kit uso polmonare	1451	0	0	0	2531	3982
Materiale di ristoro	271	478	290	526	737	2302
bibite	282	478	418	526	763	2467
test						
Somministrazione alcol test	28	514	3	10	0	555
Drug Checking	0	0	0	0	0	0
Test Rapido HIV	37	0	0	0	31	68
Test rapido HCV	2	0	0	0	2	4

Fig. 2 Contatti totali per mese. Lazio 2021



Unità Mobile Farmacologica

Dal 1993 è attivo nel territorio della città di Roma un punto mobile per la somministrazione della terapia farmacologica sostitutiva per i pazienti che non possono accedere quotidiano ai servizi. Questa unità mobile è coordinata dal Ser.D della ASL Roma1 di via Fornovo, al quale spetta la responsabilità dei piani terapeutici.

Questa unità mobile per il 2021 ha continuato ad utilizzare un sistema di raccolta dati esterno al Sistema Informativo Regionale Dipendenze. Pertanto sono dati non monitorati direttamente a livello centrale, ma dichiarati e certificati dalla ASL.

Nel 2021 hanno avuto accesso alla terapia farmacologica attraverso questa unità mobile mediamente 48 persone ogni mese, con una presenza media di 18 persone al giorno ed un totale di 6.443 somministrazioni di farmaco nell'anno.

Alla unità mobile si avvicinano anche persone non in terapia, che vengono reinserite o inserite per la prima volta in un piano di trattamento.

L'unità mobile farmacologica può divenire un punto di contatto per ricevere informazioni ed interventi di counselling sanitario.

Nella tabella sottostante sono illustrate le attività sopra descritte

Tabella 5 Attività della Unità Mobile Farmacologica. Lazio 2021

Periodo	Intervento Farmacologico					ALTRI INTERVENTI EROGATI						
						informazioni e materiale distribuito						
mese	giorni attività	somministr azioni di metadone	nr medio sommini str giornalie re	Totale persone	Nuovi Utenti	Info prog	Info Drog	Info MST	profilat	mat info	Couns	prest.me dic
gen-21	31	583	19	50	0	325	1	12	42	96	14	0
feb-21	28	446	16	47	1	290	1	4	51	97	9	0
mar-21	31	606	20	51	1	322	5	4	15	99	38	1
apr-21	30	503	17	46	2	307	7	24	21	112	21	0
mag-21	31	452	15	41	2	280	74	6	12	101	1	0
giu-21	30	455	15	43	0	303	27	24	0	101	0	0
lug-21	31	498	16	40	1	299	49	58	8	106	6	0
ago-21	31	588	19	81	1	304	73	82	12	93	9	0
set-21	30	609	20	45	0	334	64	78	4	93	6	0
ott-21	31	590	19	48	0	340	114	25	12	110	14	0
nov-21	30	543	18	45	1	318	100	23	12	96	5	0
dic-21	31	570	18	55	1	333	118	1	6	108	4	0
TOTALE	365	6443	18	49	10	3755	633	341	195	1212	127	1

Unità Mobile di Pronto Intervento h24

L'attività della unità mobile di pronto intervento, integrata nel sistema di emergenza cittadino e attiva 24 ore su 24, gestisce una linea telefonica esterna dedicata alle chiamate di primo intervento medico, mirata essenzialmente ad assistere casi di overdose.

Questa unità mobile per il 2021 ha continuato ad utilizzare un sistema di raccolta dati esterno al Sistema Informativo Regionale Dipendenze. Pertanto sono dati non monitorati direttamente a livello centrale, ma dichiarati e certificati dalla Fondazione Villa Maraini.

Nel corso del 2021, l'unità mobile di pronto intervento ha assistito 4.638 persone, di cui il 33,4% stranieri. Gli interventi sono stati effettuati in oltre 4.054 casi su richiesta diretta dell'interessato, in 533 casi su richiesta delle forze dell'ordine; oltre 231 interventi sono stati effettuati per richiesta del 118 e 41 in seguito alla chiamata delle unità di strada di riduzione del danno.

Nella quasi totalità dei casi di richiesta diretta, per i quali la UM interviene all'interno dell'ambulatorio di Villa Maraini, si tratta dell'intervento di somministrazione della terapia metadonica richiesta in emergenza da persone che, in seguito a questo primo accesso, verranno prese in carico per la terapia farmacologica dallo stesso ambulatorio. In totale oltre 551 interventi sono stati effettuati presso tribunali e caserme delle forze dell'ordine.

L'unità mobile di pronto intervento ha effettuato 42 interventi per overdose, consegnato 144 fiale di naloxone cloridrato ed eseguito 4.596 interventi di somministrazione di farmaco.

240 persone sono state inviate ai propri Ser.D. di riferimento, mentre sono stati fatti oltre 490 invii ai drop-in diurni o notturni.

Nella tabella sottostante sono illustrate le attività sopra descritte

Unità Mobile di Primo Soccorso UP24**SCHEDA RIEPILOGATIVA****ANNO 2021****NUMERO PERSONE TOSSICODIPENDENTI ASSISTITI 4638****ITALIANI 3089
Maschi 3883****STRANIERI 1549
Femmine 755**

RICHIESTA DA PARTE DI	NUMERO RICHIESTE
Diretto	4054
Amico/amici	0
Familiari	6
Passanti	0
Agenti Polizia Penitenziaria (Tribunale)	309
Agenti Polizia di Stato e altre forze dell'Ordine	184
Carabinieri	176
U.d.S.	40
C.p.A.	1
SerT	0
Ospedale/clinica/118	231
Ponte Galeria	0
Altro (Hotel Covid)	13
Altro:interessato	1

LUOGO DI INTERVENTO		NUMERO INTERVENTI
Visita medica e/o intervento Farmacologico:	Ambulatorio Villa Maraini	4104
	Caserma CC	142
	Caserma PS ed altre Forze	122
	Tribunale	287
	Domicilio	12
	Strada.	40
	Ospedale.	186
	Altro (specificare): TD in SDAO CRI	13
TIPO DI INTERVENTO		
	Overdose	42
	Altro intervento medico (non overdose)	4596
	Visita a soggetto agli arresti	613
	Intervento domiciliari per liti familiari gravi	6
	Counseling *	1290
	Fiale di Naloxone cloridrato consegnate	144
	Invio** al Ser.D.	240
	Invio** ad altre Strutture Terapeutiche	276
	Invio** a Centro di Accoglienza Diurno	250
	Invio** a Centro di Accoglienza Notturno	245
	Trasporto ad Ospedale/Pronto Soccorso	80
	Altri colloqui psicologici di sostegno/accoglienza	310

* da non includere i Counselling telefonici

** si considera invio quando si attivano contatti di rete o attività di accompagnamento

ATTIVITÀ DI GESTIONE DEL SERVIZIO:	n° riunioni di equipe 24	n° riunioni di supervisione 12
	n° incontri per la formazione degli Operatori 10	

Centri di Pronta Accoglienza a bassa soglia/Drop in Diurni e Notturni

Dei sette drop-in presenti nella regione, quello di Viterbo non è stato attivo per tutto il 2021; i rimanenti 5 diurni e il centro notturno hanno puntualmente risposto al sistema informativo.

I centri di pronta accoglienza o drop-in sono luoghi finalizzati ad offrire una risposta ai bisogni primari delle persone tossicodipendenti o alcol dipendenti che non abbiano una definita motivazione all'intraprendere un percorso di cura e le cui risorse individuali o familiari non permettano una adeguata organizzazione della giornata o una adeguata dimora.

Come si evince dalla tabella 6, le persone diverse accolte nell'anno sono 572, per una presenza media di circa 40 giorni nell'anno per persona.

Nel corso del 2021 questi centri hanno dato ospitalità a 572 persone diverse, distribuito circa 27mila pasti, oltre 32mila merende, offerto 2.800 servizi di lavanderia e 1.800 cambi di vestiario. Complessivamente i servizi hanno offerto oltre 10.600 dispositivi di protezione individuali per contrastare l'infezione da SARS-Cov2

Le persone accolte hanno usufruito di oltre 7.600 docce e 9.000 kit per l'igiene personale.

Nell'ambito della loro attività di riduzione del danno hanno distribuito oltre 31mila siringhe sterili, consegnato 17mila kit per l'utilizzo sicuro delle droghe per via iniettiva e polmonare.

Un cento in particolare è stato luogo di ritiro di quasi 12mila siringhe usate.

Nella loro funzione di avvicinamento e sostegno, i drop-in offrono interventi mirati alla persona con colloqui individuali (informativi e di ascolto), interventi psico sociali di gruppo ed attività ludico e ricreative. In alcuni casi supportano gli utenti con interventi di accompagnamento ai servizi sanitari territoriali e, in anche di supervisione dell'assunzione delle terapie farmacologiche.

Nelle tabelle sottostanti sono illustrate le attività sopra descritte.

Tabella 6. Drop in Prestazioni, persone accolte e presenze. Lazio 2021

Ente-Territorio	Prestazioni individuali registrate	Persone	nr medio prestazioni a persona	Presenze	nr medio presenze/persona	giorni di attività	nr medio presenze/die
Parsec- RM1	5359	132	41	5129	39	257	20
Magliana 80-RM1	4976	55	90	3148	57	304	10
FVM Diurno -RM3	323	207	2	6704	32	305	22
Acquario 85-RM5	5059	71	71	1643	23	306	5
Anteo Coop. Soc.-LT	870	75	12	3138	42	297	11
ASL VT*	n.a	n.a	n.a.	n.a	n.a	n.a	n.a
FVM Notturno -RM3	0	29	0	2991	103	363	8
Totale	27613	572	48	22753	40	363	63

*non attivo nel 2021

Tabella 7. Centri di prima accoglienza: Attività e servizi offerti. Lazio 2021

	TOTALE	Atlante	Nautilus	Parsec	porte aperte	VM diurno	VM notturno
utenti accolti	572	55	72	134	75	215	29
attività semiresidenziali / residenziali							
pasti	26900	3041	1171	2419	1069	16311	2889
colazioni / merende / snack	32774	6437	3182	3013	2166	15177	2799
vestiario distribuito	1964	904	173	16	25	472	374
servizio lavanderia	2854	713	227	17	40	1519	338
kit igiene personale	9210	3716	781	4059	119	0	535
docce	7654	1650	788	27	133	2442	2614
mat. prevenzione individ. covid 19	10668	4978	411	458	290	4034	497
attività di riduzione del danno							
siringhe distribuite	31132	1050	988	25029	4064	0	1
kit uso via iniettiva	17293	113	613	13285	3280	0	2
kit uso via polmonare	153	32	0	121	0	0	0
siringhe usate raccolte	12401	7	12	11813	556	0	13
profilattici distribuiti	2858	1713	107	539	336	0	163
naloxone distribuito	180	0	1	49	0	0	130
materiale informativo su droghe	1174	637	216	128	0	0	193
materiale informativo su comportamenti a rischio	1224	884	166	10	0	0	164
interventi per overdose	9	0	0	1	0	0	8
test rapidi hiv	73	0	0	0	0	0	73
test rapidi hcv	67	0	0	0	0	0	67
altre attività							
incontri di training tra pari	354	0	3	1	0	306	44
accompagnamenti (fisici) ad altri servizi	1970	0	0	0	1	1912	57
incontri di supervisione	83	3	9	13	0	24	34
incontri di equipe	252	134	11	38	1	39	29
incontri di rete	262	100	128	14	4	0	16

Tabella 8. Centri di prima accoglienza: Prestazioni individuali Lazio 2021 e per area di intervento

	<i>con prestazioni</i>		<i>in carico</i>		<i>in carico per</i>		<i>in carico per</i>		<i>in carico per</i>		<i>in carico per</i>	
	<i>prest</i>	<i>paz</i>	<i>prest</i>	<i>paz</i>	<i>sostanze</i>		<i>alcol</i>		<i>gambling</i>		<i>altro</i>	
					<i>prest</i>	<i>paz</i>	<i>prest</i>	<i>paz</i>	<i>prest</i>	<i>paz</i>	<i>prest</i>	<i>paz</i>
TOTALE	13205	572	13125	391	9049	303	4579	70	9	2	136	16
attività telefonica / telematica	1391	154	1385	153	880	105	499	43	1	1	5	4
interventi psicosociali di gruppo	78	57	78	56	63	36	34	15	0	0	10	5
test / interviste / scale di valutazione	2	1	2	1	2	1	0	0	0	0	0	0
attività di supporto generale al paziente	995	158	987	157	627	111	354	43	0	0	6	3
predisposizione / revisione programma terapeutico	66	56	66	55	61	43	13	12	0	0	0	0
relazioni sul caso, prescrizioni, certificazioni	9	6	8	5	2	2	6	3	0	0	0	0
attività di accompagnamento	10	8	10	8	2	2	8	6	0	0	0	0
amministrative	15	8	15	8	10	5	3	1	0	0	2	2
attività formative, educative e ludico ricreative	4471	253	4464	249	3752	194	1272	48	0	0	51	7
visite	22	16	22	16	16	12	6	4	0	0	0	0
colloqui	4499	346	4459	339	3130	263	1266	65	4	2	59	9
esami e procedure cliniche	1600	64	1583	61	468	33	1108	23	4	2	3	3
somministrazione farmaci e vaccini	12	5	11	4	4	1	7	3	0	0	0	0
psicoterapia	17	2	17	2	17	2	0	0	0	0	0	0
mancato appuntamento	18	15	18	15	15	12	3	3	0	0	0	0

Tabella 9. Centri di prima accoglienza: Caratteristiche dell'utenza. Lazio 2021

	Nuovi		Già conosciuti		Totale	
	N°	%	N°	%	N°	%
TOTALE	262	45,80%	310	54,20%	572	100,00%
Maschi	216	82,44%	268	86,45%	484	84,62%
Femmine	46	17,56%	42	13,55%	88	15,38%
ETA'						
< di 20 anni	1	0,40%	0	0%	1	0,20%
20 - 29 anni	33	12,60%	19	6,20%	52	9,10%
30 - 39 anni	73	27,90%	49	15,90%	122	21,30%
40 - 49 anni	73	27,80%	102	32,90%	175	30,60%
50_59	67	25,60%	118	38,00%	185	32,30%
> di 59 anni	15	5,70%	22	7,10%	37	6,50%
MEDIA ETÀ						
età media	42.5		46.3		44.7	
deviazione standard età	11.1		9.6		10.4	
CITTADINANZA						
italiana	227	86,60%	267	86,10%	494	86,40%
straniera	35	13,40%	43	13,90%	78	13,60%
TITOLO DI STUDIO						
nessuno	2	0,80%	5	1,60%	7	1,20%
lic. elementare	17	6,50%	28	9,00%	45	7,90%
lic. media inferiore	89	34,00%	106	34,20%	195	34,10%
lic. media superiore	53	20,20%	40	12,90%	93	16,30%
corso professionale	6	2,30%	8	2,60%	14	2,40%
laurea, diploma universitario o dottorato	11	4,20%	7	2,30%	18	3,10%

Tabella 9. (continua)

	Nuovi		Già conosciuti		Totale	
	N°	%	N°	%	N°	%
STATO CIVILE						
celibe / nubile	138	52,70%	132	42,60%	270	47,20%
coniugato / convivente	44	16,80%	48	15,50%	92	16,10%
separato / divorziato	30	11,50%	39	12,60%	69	12,10%
vedovo	2	0,80%	9	2,90%	11	1,90%
non noto	48	18,30%	82	26,50%	130	22,70%
SITUAZIONE ABITATIVA						
con dimora	153	58,40%	150	48,40%	303	53,00%
senza dimora	59	22,50%	81	26,10%	140	24,50%
presso altre istituzioni	2	0,80%	0	0%	2	0,30%
altro	3	1,10%	3	1,00%	6	1,00%
non noto	45	17,20%	76	24,50%	121	21,20%
SITUAZIONE DI CONVIVENZA						
da solo	87	33,20%	98	31,60%	185	32,30%
con famiglia di origine	55	21,00%	51	16,50%	106	18,50%
con partner e/o figli	46	17,60%	51	16,50%	97	17,00%
amici	6	2,30%	13	4,20%	19	3,30%
altro	12	4,60%	13	4,20%	25	4,40%
non noto	56	21,60%	84	27,10%	140	24,50%

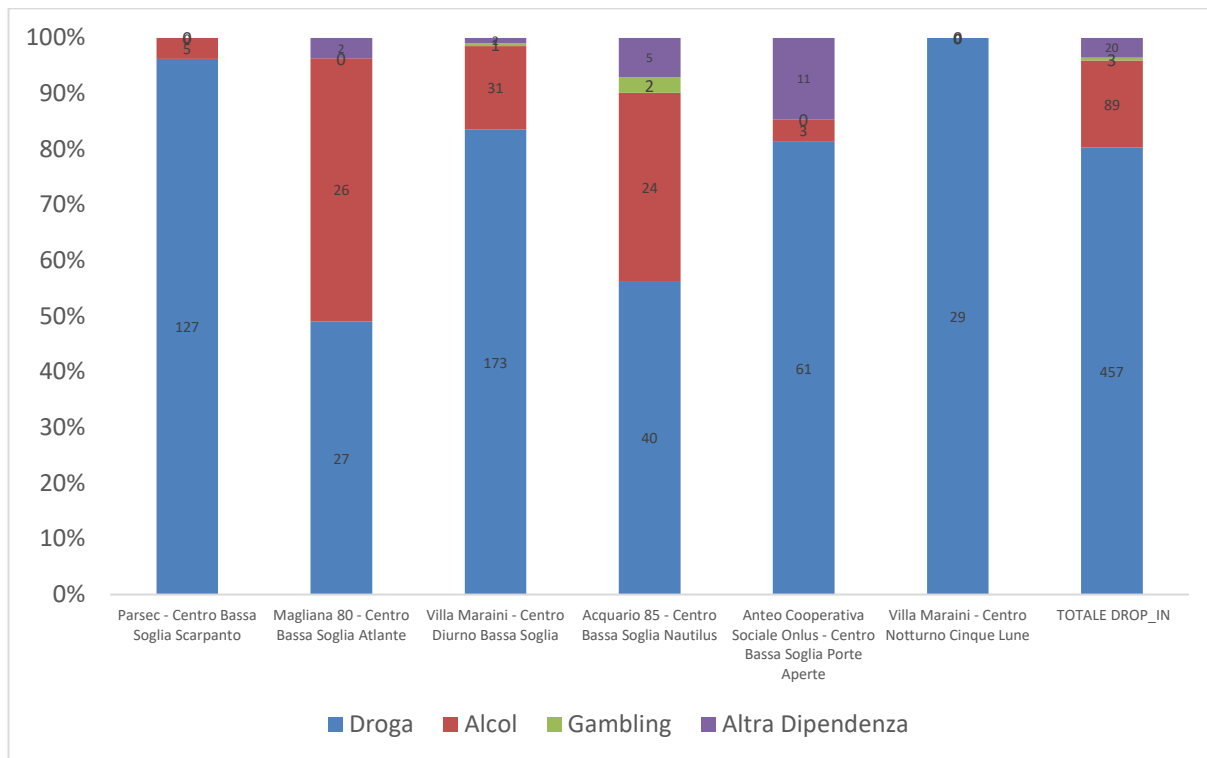
Tabella 10. Caratteristiche d'uso delle persone ospiti dei Drop-in assuntori di droga. Lazio 2021

	Nuovi		Gia' in Carico o Rientrati		Totale	
	N	%	N	%	N	%
TOTALE	211	46,20%	246	53,80%	457	100,00%
SOSTANZA O COMPORTAMENTO PRIMARIO						
1 - oppiacei	46	21,80%	103	41,90%	149	32,60%
2 - cocaina	93	44,10%	65	26,40%	158	34,60%
3 - cannabis	4	1,90%	4	1,60%	8	1,80%
98 - Altro	4	1,9%	1	0%	5	1,1%
99 - non noto	64	30,30%	73	29,70%	137	30,00%
MODALITA						
1 - iniettiva	43	20,40%	107	43,50%	150	32,80%
2 - fumata / inalata	48	22,70%	43	17,50%	91	19,90%
3 - sniffata	42	19,90%	20	8,10%	62	13,60%
5 - orale	3	1,40%	3	1,20%	6	1,30%
9 - altro	11	5,20%	0	0%	11	2,40%
99 - non noto	64	30,30%	73	29,70%	137	30,00%
FREQUENZA						
1 - più di una volta al giorno	88	41,70%	61	24,80%	149	32,60%
2 - una volta al giorno	17	8,10%	38	15,40%	55	12,00%
3 - da 4 a 6 giorni a settimana	11	5,20%	24	9,80%	35	7,70%
4 - da 2 a 3 giorni a settimana	19	9,00%	23	9,30%	42	9,20%
5 - una volta alla settimana o meno	8	3,80%	15	6,10%	23	5,00%
99 - non noto	64	30,30%	73	29,70%	137	30,00%
MEDIA ETA' DI PRIMO USO						
media età di primo uso	20.3		18.4		19.2	
deviazione standard età di primo uso	6.9		6.4		6.7	

Tabella 10. (continua)

	Nuovi		Gia' in Carico o Rientrati		Totale	
	N	%	N	%	N	%
MEDIA ETÀ DI USO CONTINUATIVO						
media età di uso continuativo		24.3		22.4		23.1
deviazione standard età di uso continuativo		8.9		8.5		8.7
MEDIA ETÀ DI PRIMO CONTATTO						
età media		39.6		39.9		39.8
deviazione standard età		11.4		11.5		11.4
SOSTANZA O COMPORTAMENTO SECONDARIO						
Opiacei	47	22,30%	16	6,50%	63	13,80%
Cocaina	41	19,40%	30	12,20%	71	15,50%
Cannabis	69	32,70%	26	10,60%	95	20,80%
Allucinogeni	27	12,80%	7	2,80%	34	7,40%
Psicofarmaci	52	24,60%	27	11,00%	79	17,30%
Stimolanti	41	19,40%	12	4,90%	53	11,60%
Inalanti	0	0%	0	0%	0	0%
Alcol	72	34,10%	42	17,10%	114	24,90%
Disturbo da gioco d'azzardo	9	4,30%	2	0,80%	11	2,40%

Figura 3. Tipologia di dipendenza delle persone ospiti dei drop-in. Lazio 2021



Centro Specialistico Semiresidenziale per trattamento psicopatologia

Nel corso dell'anno 2021 i 5 centri specialistici semiresidenziali attivi nel Lazio hanno avuto in carico 132 persone. Alcuni centri si caratterizzano per una specifica impostazione clinico-sanitaria, altri per una maggiore impostazione psicopedagogica.

Oltre la metà (il 52%) sono nuovi utenti, l'84% degli utenti sono di genere maschile, oltre il 65% ha 40 o più anni (età media 45.2).

Le donne sono mediamente più vecchie (quelle in trattamento per la prima volta hanno una età media di 57 anni).

Il 31% (N=41) dei pazienti ha una patologia psichiatrica diagnosticata, di questi circa la metà soffre di disturbi di personalità (N=18).

Al termine del periodo di osservazione il 72 % delle persone è ancora in carico.

Le seguenti tabelle di sintesi descrivono la popolazione, gli interventi diagnostici e di riabilitazione attivati nei centri nella loro specificità.

Tabella 11. Centri specialistici semiresidenziali per psicopatologia: pazienti. Lazio 2021

	Nuovi				Gia' in Carico o Rientrati				Totale			
	Mas	Fem	Tot	%	Mas	Fem	Tot	%	Mas	Fem	Tot	%
TOTALE	57	12	69	52,30%	55	8	63	47,70%	112	20	132	100,00%
ETÀ												
< di 20 anni	0	0	0	0%	1	0	1	1,60%	1	0	1	0,80%
20 - 24 anni	4	0	4	5,80%	1	0	1	1,60%	5	0	5	3,80%
25 - 29 anni	5	0	5	7,20%	3	0	3	4,80%	8	0	8	6,10%
30 - 34 anni	11	0	11	15,90%	8	0	8	12,70%	19	0	19	14,40%
35 - 39 anni	5	1	6	8,70%	4	2	6	9,50%	9	3	12	9,10%
40 - 44 anni	3	1	4	5,80%	9	1	10	15,90%	12	2	14	10,60%
45 - 49 anni	10	1	11	15,90%	14	0	14	22,20%	24	1	25	18,90%
50 - 54 anni	6	2	8	11,60%	7	4	11	17,50%	13	6	19	14,40%
55 - 59 anni	5	2	7	10,10%	7	0	7	11,10%	12	2	14	10,60%
> di 59 anni	8	5	13	18,80%	1	1	2	3,20%	9	6	15	11,40%
MEDIA ETÀ												
eta media	43.5	57.2	46.0		43.9	48.3	44.4		43.7	53.8	45.2	
deviazione standard eta	13.4	10.7	13.9		10.1	7.8	9.9		11.9	10.6	12.2	
CITTADINANZA												
italiana	53	10	63	91,30%	55	8	63	100,00%	108	18	126	95,50%
straniera	4	2	6	8,70%	0	0	0	0%	4	2	6	4,50%

Tabella 11. (continua)

	Nuovi				Gia' in Carico o Rientrati				Totale			
	Mas	Fem	Tot	%	Mas	Fem	Tot	%	Mas	Fem	Tot	%
TITOLO DI STUDIO												
lic. elementare	3	0	3	4,30%	1	0	1	1,60%	4	0	4	3,00%
lic. media inferiore	19	3	22	31,90%	31	2	33	52,40%	50	5	55	41,70%
lic. media superiore	24	6	30	43,50%	18	4	22	34,90%	42	10	52	39,40%
corso professionale	7	1	8	11,60%	2	0	2	3,20%	9	1	10	7,60%
laurea, diploma universitario o dottorato	3	1	4	5,80%	0	1	1	1,60%	3	2	5	3,80%
STATO CIVILE												
celibe / nubile	31	2	33	47,80%	27	2	29	46,00%	58	4	62	47,00%
coniugato / convivente	20	5	25	36,20%	17	2	19	30,20%	37	7	44	33,30%
separato / divorziato	6	3	9	13,00%	7	3	10	15,90%	13	6	19	14,40%
vedovo	0	2	2	2,90%	1	0	1	1,60%	1	2	3	2,30%
non noto	0	0	0	0%	3	1	4	6,30%	3	1	4	3,00%
SITUAZIONE ABITATIVA												
con dimora	54	10	64	92,80%	51	7	58	92,10%	105	17	122	92,40%
senza dimora	1	1	2	2,90%	0	0	0	0%	1	1	2	1,50%
presso altre istituzioni	0	0	0	0%	1	0	1	1,60%	1	0	1	0,80%
altro	1	1	2	2,90%	0	0	0	0%	1	1	2	1,50%
non noto	1	0	1	1,40%	3	1	4	6,30%	4	1	5	3,80%
SITUAZIONE DI CONVIVENZA												
da solo	8	1	9	13,00%	9	2	11	17,50%	17	3	20	15,20%
con famiglia di origine	24	4	28	40,60%	21	2	23	36,50%	45	6	51	38,60%
con partner e/o figli	24	7	31	44,90%	20	3	23	36,50%	44	10	54	40,90%
amici	1	0	1	1,40%	0	0	0	0%	1	0	1	0,80%
altro	0	0	0	0%	2	0	2	3,20%	2	0	2	1,50%
non noto	0	0	0	0%	3	1	4	6,30%	3	1	4	3,00%

Tabella 11. (continua)

	Nuovi				Gia' in Carico o Rientrati				Totale			
	Mas	Fem	Tot	%	Mas	Fem	Tot	%	Mas	Fem	Tot	%
MODALITÀ DI ACCESSO												
autoinvio	11	2	13	18,80%	14	2	16	25,40%	25	4	29	22,00%
familiari o amici	15	3	18	26,10%	1	0	1	1,60%	16	3	19	14,40%
Ser.D.	18	4	22	31,90%	32	5	37	58,70%	50	9	59	44,70%
altri servizi TD (non SerD)	0	0	0	0%	2	0	2	3,20%	2	0	2	1,50%
altro servizio ASL	3	0	3	4,30%	1	0	1	1,60%	4	0	4	3,00%
prefettura	0	0	0	0%	0	0	0	0%	0	0	0	0%
autorità giudiziaria / penitenziaria	1	0	1	1,40%	2	0	2	3,20%	3	0	3	2,30%
altro	9	3	12	17,40%	1	0	1	1,60%	10	3	13	9,80%
non noto	0	0	0	0%	2	1	3	4,80%	2	1	3	2,30%
STATO DELL'ACCESSO												
in corso	42	11	53	76,80%	37	5	42	66,70%	79	16	95	72,00%
dimesso	2	0	2	2,90%	7	2	9	14,30%	9	2	11	8,30%
dimissione anticipata (arresto, ecc)	1	0	1	1,40%	5	0	5	7,90%	6	0	6	4,50%
trasferito	5	0	5	7,20%	1	0	1	1,60%	6	0	6	4,50%
abbandono / drop out	6	1	7	10,10%	2	0	2	3,20%	8	1	9	6,80%
decesso	1	0	1	1,40%	1	0	1	1,60%	2	0	2	1,50%
non noto	0	0	0	0%	2	1	3	4,80%	2	1	3	2,30%

Tabella 12. Centri specialistici semiresidenziali per psicopatologia: Pazienti con Diagnosi Psichiatrica. Lazio 2021

	Nuovi				Gia' in Carico o Rientrati				Totale			
	Mas	Fem	Tot	%	Mas	Fem	Tot	%	Mas	Fem	Tot	%
D18 - schizofrenia e altri disturbi psicotici	0	0	0	0%	1	2	3	4,80%	1	2	3	2,30%
D19 - disturbi bipolari	2	0	2	2,90%	5	1	6	9,50%	7	1	8	6,10%
D20 - disturbi depressivi	2	1	3	4,30%	1	0	1	1,60%	3	1	4	3,00%
D21 - disturbi d'ansia	2	0	2	2,90%	1	0	1	1,60%	3	0	3	2,30%
D29 - disturbi della personalita'	4	0	4	5,80%	12	2	14	22,20%	16	2	18	13,60%
D7 - disturbi correlati alla cannabis	1	0	1	1,40%	0	0	0	0%	1	0	1	0,80%
I5 - disturbi psichici	0	0	0	0%	5	1	6	9,50%	5	1	6	4,50%
TOTALE persone con diagnosi di psicopatologia	9	1	10	14,50%	25	6	31	49,20%	34	7	41	31,10%

Tabella 13. Centri specialistici semiresidenziali per psicopatologia: attività. Lazio 2021

	<i>in carico</i>		<i>in carico per</i>		<i>in carico per</i>		<i>in carico per</i>		<i>in carico per</i>	
	<i>Prest</i>	<i>paz</i>	<i>sostanze</i>		<i>alcol</i>		<i>gambling</i>		<i>altro</i>	
			<i>prest</i>	<i>paz</i>	<i>prest</i>	<i>paz</i>	<i>prest</i>	<i>paz</i>	<i>prest</i>	<i>paz</i>
TOTALE	6353	132	4201	61	2408	28	402	42	30	1
attività telefonica / telematica	869	89	580	55	268	24	10	9	11	1
interventi psicosociali di gruppo	731	55	603	38	282	16	8	1	0	0
test / interviste / scale di valutazione	77	40	42	16	12	8	22	15	1	1
attività di supporto generale al paziente	57	18	35	6	10	5	12	7	0	0
predisposizione / revisione programma terapeutico	311	49	197	15	251	14	34	20	0	0
attività di reinserimento socio lavorativo (riabilitazione)	5	3	3	1	2	2	0	0	0	0
relazioni sul caso, prescrizioni, certificazioni	246	51	35	13	74	12	137	26	0	0
attività di accompagnamento	28	14	7	4	19	9	2	1	0	0
attività formative, educative e ludico ricreative	1262	46	892	33	679	13	0	0	0	0
visite	125	22	34	7	88	14	3	1	0	0
colloqui	388	93	204	48	142	23	41	21	1	1
esami e procedure cliniche	859	27	712	15	147	12	0	0	0	0
somministrazione farmaci e vaccini	60	5	4	1	56	4	0	0	0	0
psicoterapia	1252	113	821	54	328	23	133	35	16	1
mancato appuntamento	83	22	32	11	50	10	0	0	1	1

Tabella 13. (continua)

Magliana 80: SR. Specialistico Self	<i>in carico</i>		<i>in carico per</i>		<i>in carico per</i>		<i>in carico per</i>		<i>in carico per</i>	
			<i>sostanze</i>		<i>alcol</i>		<i>gambling</i>		<i>altro</i>	
	<i>prest</i>	<i>paz</i>	<i>prest</i>	<i>paz</i>	<i>prest</i>	<i>paz</i>	<i>prest</i>	<i>paz</i>	<i>prest</i>	<i>paz</i>
TOTALE	1181	57	796	16	0	0	385	41	0	0
attività telefonica / telematica	173	25	163	16	0	0	10	9	0	0
interventi psicosociali di gruppo	221	16	221	16	0	0	0	0	0	0
test / interviste / scale di valutazione	22	15	0	0	0	0	22	15	0	0
attività di supporto generale al paziente	12	7	0	0	0	0	12	7	0	0
predisposizione / revisione programma terapeutico	34	20	0	0	0	0	34	20	0	0
relazioni sul caso, prescrizioni, certificazioni	139	29	6	4	0	0	133	25	0	0
attività formative, educative e ludico ricreative	227	16	227	16	0	0	0	0	0	0
colloqui	97	37	56	16	0	0	41	21	0	0
psicoterapia	256	51	123	16	0	0	133	35	0	0
Fratello Sole: SR. Specialistico FEBO	<i>in carico</i>		<i>in carico per</i>		<i>in carico per</i>		<i>in carico per</i>		<i>in carico per</i>	
			<i>sostanze</i>		<i>alcol</i>		<i>gambling</i>		<i>altro</i>	
	<i>prest</i>	<i>paz</i>	<i>prest</i>	<i>paz</i>	<i>prest</i>	<i>paz</i>	<i>prest</i>	<i>paz</i>	<i>prest</i>	<i>paz</i>
TOTALE	549	10	515	9	115	1	0	0	0	0
attività telefonica / telematica	56	10	50	9	6	1	0	0	0	0
interventi psicosociali di gruppo	3	6	3	5	1	1	0	0	0	0
test / interviste / scale di valutazione	8	3	8	3	0	0	0	0	0	0
attività di supporto generale al paziente	13	4	13	4	0	0	0	0	0	0
predisposizione / revisione programma terapeutico	32	9	32	8	12	1	0	0	0	0
relazioni sul caso, prescrizioni, certificazioni	1	1	1	1	0	0	0	0	0	0
attività formative, educative e ludico ricreative	174	10	173	9	51	1	0	0	0	0
colloqui	13	5	11	4	2	1	0	0	0	0
psicoterapia	235	10	212	9	41	1	0	0	0	0
mancato appuntamento	14	6	12	5	2	1	0	0	0	0

Tabella 13. (continua)

ASL Roma 1: SR. Specialistico Stella Polare	in carico		in carico per		in carico per		in carico per		in carico per	
			sostanze		alcol		gambling		altro	
	prest	paz	prest	paz	prest	paz	prest	paz	prest	paz
TOTALE	1276	11	1239	10	74	1	0	0	0	0
attività telefonica / telematica	58	6	46	5	12	1	0	0	0	0
interventi psicosociali di gruppo	256	11	255	10	33	1	0	0	0	0
test / interviste / scale di valutazione	26	8	25	7	1	1	0	0	0	0
relazioni sul caso, prescrizioni, certificazioni	1	1	1	1	0	0	0	0	0	0
colloqui	22	8	21	7	1	1	0	0	0	0
esami e procedure cliniche	682	11	664	10	18	1	0	0	0	0
somministrazione farmaci e vaccini	4	1	4	1	0	0	0	0	0	0
psicoterapia	227	9	223	8	9	1	0	0	0	0
ASL Rieti: SR. Specialistico Rieti	in carico		in carico per		in carico per		in carico per		in carico per	
			sostanze		alcol		gambling		altro	
	prest	paz	prest	paz	prest	paz	prest	paz	prest	paz
TOTALE	2212	23	870	7	1892	15	17	1	0	0
Di cui senza prestazioni all'interno dell'accesso	0	0	0	0	0	0	0	0	0	0
attività telefonica / telematica	188	17	60	6	128	11	0	0	0	0
interventi psicosociali di gruppo	250	21	123	6	248	14	8	1	0	0
test / interviste / scale di valutazione	7	3	2	1	5	2	0	0	0	0
attività di supporto generale al paziente	11	6	1	1	10	5	0	0	0	0
predisposizione / revisione programma terapeutico	245	20	165	7	239	13	0	0	0	0
attività di reinserimento socio lavorativo (riabilitazione)	5	3	3	1	2	2	0	0	0	0
relazioni sul caso, prescrizioni, certificazioni	104	19	26	6	74	12	4	1	0	0
attività di accompagnamento	27	13	6	3	19	9	2	1	0	0
attività formative, educative e ludico ricreative	592	15	260	5	588	10	0	0	0	0
visite	125	22	34	7	88	14	3	1	0	0
colloqui	150	19	47	7	103	12	0	0	0	0
esami e procedure cliniche	177	16	48	5	129	11	0	0	0	0
somministrazione farmaci e vaccini	56	4	0	0	56	4	0	0	0	0
psicoterapia	210	19	76	7	157	12	0	0	0	0
mancato appuntamento	65	13	19	5	46	8	0	0	0	0

Tabella 13. (continua)

ASL Roma 6: SR. Specialistico Persefone	in carico		in carico per		in carico per		in carico per		in carico per	
			sostanze		alcol		gambling		altro	
	prest	paz	prest	paz	prest	paz	prest	paz	prest	paz
TOTALE	1135	31	781	19	327	11	0	0	30	1
attività telefonica / telematica	394	31	261	19	122	11	0	0	11	1
interventi psicosociali di gruppo	1	1	1	1	0	0	0	0	0	0
test / interviste / scale di valutazione	14	11	7	5	6	5	0	0	1	1
attività di supporto generale al paziente	21	1	21	1	0	0	0	0	0	0
relazioni sul caso, prescrizioni, certificazioni	1	1	1	1	0	0	0	0	0	0
attività di accompagnamento	1	1	1	1	0	0	0	0	0	0
attività formative, educative e ludico ricreative	269	5	232	3	40	2	0	0	0	0
colloqui	106	24	69	14	36	9	0	0	1	1
psicoterapia	324	24	187	14	121	9	0	0	16	1
mancato appuntamento	4	3	1	1	2	1	0	0	1	1

Centri Residenziali specialistici

Il Centro residenziale per il disturbo da uso di cocaina: ha il compito di offrire un trattamento specialistico residenziale per le persone dipendenti dalla cocaina.

Il tipo di intervento prevede la possibilità di un approfondimento diagnostico in ambiente protetto e consente alle persone di sperimentare periodi di sospensione dell'uso di sostanza in corrispondenza dei giorni di maggior rischio di consumo (week-end, festività ecc.).

Nel corso di questi periodi di time-out i pazienti sono sottoposti ad un intervento terapeutico intensivo individuale e di gruppo.

Il programma di trattamento prevede sia una fase pre-residenziale finalizzata ad identificare il programma più appropriato per singolo paziente, sia una fase post-residenziale, finalizzata a garantire la continuità del trattamento, in particolare per la prevenzione e gestione delle ricadute.

Il centro opera in stretta collaborazione con i servizi per le dipendenze territoriali.

Il Centro residenziale per soggetti con doppia diagnosi: la problematica del trattamento dei pazienti dipendenti da sostanze stupefacenti che risultino affetti anche da disturbi mentali rappresenta una delle criticità emergenti nel sistema di assistenza regionale. Il Centro residenziale per doppia diagnosi promuove e consolida la strutturazione di percorsi di continuità terapeutica tra i servizi residenziali e quelli ambulatoriali per le dipendenze e per la salute mentale, attraverso la definizione di protocolli di collaborazione per la gestione comune di pazienti.

Nelle tabelle sottostanti sono sintetizzate le attività effettuate dai centri.

Tabella 14. Centri specialistici residenziali: utenza e attività totale e per area di intervento. Lazio 2021

	<i>Totale</i>		<i>in carico per</i>		<i>in carico per</i>	
	<i>prest</i>	<i>paz</i>	<i>sostanze</i>		<i>alcol</i>	
			<i>prest</i>	<i>paz</i>	<i>prest</i>	<i>paz</i>
Centri specialistici residenziali	5045	102	4528	96	776	6
attività telefonica / telematica	694	84	634	80	60	4
interventi psicosociali di gruppo	472	74	466	69	232	5
test / interviste / scale di valutazione	642	56	641	55	1	1
attività di supporto generale al paziente	13	8	8	7	5	1
predisposizione / revisione programma terapeutico	90	49	89	48	1	1
attività di reinserimento socio lavorativo (riabilitazione)	12	2	1	1	11	1
relazioni sul caso, prescrizioni, certificazioni	42	25	33	22	9	3
attività di accompagnamento	76	12	44	9	32	3
amministrative	2	2	1	1	1	1
attività formative, educative e ludico ricreative	297	71	269	66	58	5
visite	322	15	226	11	96	4
colloqui	860	84	667	78	193	6
esami e procedure cliniche	20	10	15	8	5	2
somministrazione farmaci e vaccini	475	47	474	44	4	3
psicoterapia	953	58	886	54	67	4
mancato appuntamento	75	34	74	33	1	1

Tabella 14. (continua)

Ceis San Crispino di Viterbo: C.T.R. Doppia Diagnosi Diogene	Totale		in carico per		in carico per	
			sostanze		alcol	
	prest	paz	prest	paz	prest	paz
TOTALE	1743	21	1226	15	776	6
attività telefonica / telematica	152	18	92	14	60	4
interventi psicosociali di gruppo	251	20	245	15	232	5
test / interviste / scale di valutazione	4	4	3	3	1	1
attività di supporto generale al paziente	12	7	7	6	5	1
predisposizione / revisione programma terapeutico	8	7	7	6	1	1
attività di reinserimento socio lavorativo (riabilitazione)	12	2	1	1	11	1
relazioni sul caso, prescrizioni, certificazioni	26	13	17	10	9	3
attività di accompagnamento	75	11	43	8	32	3
amministrative	2	2	1	1	1	1
attività formative, educative e ludico ricreative	75	18	47	13	58	5
visite	322	15	226	11	96	4
colloqui	530	21	337	15	193	6
esami e procedure cliniche	20	10	15	8	5	2
somministrazione farmaci e vaccini	5	11	4	8	4	3
psicoterapia	245	12	178	8	67	4
mancato appuntamento	4	2	3	1	1	1

Tabella 14. (continua)

Il Cammino: Progetto Care	in carico		in carico per		in carico per	
			Cocaina		alcol	
	prest	paz	prest	paz	prest	paz
TOTALE	3302	81	3302	81	0	0
attività telefonica / telematica	542	66	542	66	0	0
interventi psicosociali di gruppo	221	54	221	54	0	0
test / interviste / scale di valutazione	638	52	638	52	0	0
attività di supporto generale al paziente	1	1	1	1	0	0
predisposizione / revisione programma terapeutico	82	42	82	42	0	0
relazioni sul caso, prescrizioni, certificazioni	16	12	16	12	0	0
attività di accompagnamento	1	1	1	1	0	0
attività formative, educative e ludico ricreative	222	53	222	53	0	0
colloqui	330	63	330	63	0	0
somministrazione farmaci e vaccini	470	36	470	36	0	0
psicoterapia	708	46	708	46	0	0
mancato appuntamento	71	32	71	32	0	0

Tabella 15. Centro specialistico residenziale per cocaina: utenti in carico. Lazio 2021

	Nuovi		Gia' in Carico o Rientrati		Totale	
	N	%	N	%	N	%
TOTALE	31	38,3%	50	61,7%	81	100,0%
Maschi	24	77,4%	43	86,0%	67	82,7%
Femmine	7	22,6%	7	14,0%	14	17,3%
ETÀ						
< di 20 anni	0	0,0%	0	0,0%	0	0,0%
20 - 24 anni	0	0,0%	0	0,0%	0	0,0%
25 - 29 anni	2	6,5%	2	4,0%	4	4,9%
30 - 34 anni	12	38,7%	12	24,0%	24	29,6%
35 - 39 anni	6	19,4%	11	22,0%	17	21,0%
40 - 44 anni	3	9,7%	13	26,0%	16	19,8%
45 - 49 anni	6	19,4%	4	8,0%	10	12,3%
50 - 54 anni	2	6,5%	6	12,0%	8	9,9%
55 - 59 anni	0	0,0%	2	4,0%	2	2,5%
> di 59 anni	0	0,0%	0	0,0%	0	0,0%
non noto	0	0,0%	0	0,0%	0	0,0%
MEDIA ETÀ						
età media	37.7		40.8		39.7	
deviazione standard età	7.2		7.3		7.4	
CITTADINANZA						
italiana	31	100,0%	50	100,0%	81	100,0%

Tabella 15. (continua)

	Nuovi		Gia' in Carico o Rientrati		Totale	
	N	%	N	%	N	%
TITOLO DI STUDIO						
nessuno	0	0,0%	0	0,0%	0	0,0%
lic. elementare	1	3,2%	0	0,0%	1	1,2%
lic. media inferiore	4	12,9%	13	26,0%	17	21,0%
lic. media superiore	17	54,8%	25	50,0%	42	51,9%
corso professionale	4	12,9%	5	10,0%	9	11,1%
laurea, diploma universitario o dottorato	4	12,9%	6	12,0%	10	12,3%
SITUAZIONE LAVORATIVA						
studente	0	0,0%	0	0,0%	0	0,0%
inattivo	1	3,2%	1	2,0%	2	2,5%
cassa integrazione	1	3,2%	0	0,0%	1	1,2%
disoccupato	5	16,1%	9	18,0%	14	17,3%
occupato	17	54,8%	28	56,0%	45	55,6%
occupazione saltuaria	6	19,4%	11	22,0%	17	21,0%
STATO CIVILE						
celibe / nubile	20	64,5%	30	60,0%	50	61,7%
coniugato / convivente	6	19,4%	7	14,0%	13	16,0%
separato / divorziato	4	12,9%	12	24,0%	16	19,8%
non noto	1	3,2%	1	2,0%	2	2,5%
SITUAZIONE ABITATIVA						
con dimora	30	96,8%	49	98,0%	79	97,5%
senza dimora	0	0,0%	0	0,0%	0	0,0%
presso altre istituzioni	0	0,0%	0	0,0%	0	0,0%
altro	0	0,0%	0	0,0%	0	0,0%
non noto	1	3,2%	1	2,0%	2	2,5%

Tabella 15. (continua)

	Nuovi		Gia' in Carico o Rientrati		Totale	
	N	%	N	%	N	%
SITUAZIONE DI CONVIVENZA						
da solo	6	19,4%	9	18,0%	15	18,5%
con famiglia di origine	16	51,6%	23	46,0%	39	48,1%
con partner e/o figli	7	22,6%	16	32,0%	23	28,4%
amici	1	3,2%	1	2,0%	2	2,5%
altro	0	0,0%	0	0,0%	0	0,0%
non noto	1	3,2%	1	2,0%	2	2,5%
MODALITÀ DI ACCESSO						
autoinvio	2	6,5%	10	20,0%	12	14,8%
familiari o amici	1	3,2%	1	2,0%	2	2,5%
servizi per le dipendenze	25	80,6%	35	70,0%	60	74,1%
servizi sociali	0	0,0%	0	0,0%	0	0,0%
altri servizi ASL	2	6,5%	4	8,0%	6	7,4%
autorità	0	0,0%	0	0,0%	0	0,0%
altro	1	3,2%	0	0,0%	1	1,2%
STATO DELL'ACCESSO						
in corso	17	54,8%	5	10,0%	22	27,2%
dimesso	3	9,7%	23	46,0%	26	32,1%
dimissione anticipata (arresto, ecc)	1	3,2%	3	6,0%	4	4,9%
trasferito	7	22,6%	14	28,0%	21	25,9%
allontanamento dal servizio privato	0	0,0%	0	0,0%	0	0,0%
abbandono / drop out	3	9,7%	5	10,0%	8	9,9%

Tabella 16. Diagnosi di psicopatologia tra le persone in carico al centro residenziale per doppia diagnosi S.Crispino_CeIS VT

	Nuovi				Gia' in Carico o Rientrati				Totale			
	Mas	Fem	Tot	%	Mas	Fem	Tot	%	Mas	Fem	Tot	%
TOTALE	3	5	8	38,10%	10	3	13	61,90%	13	8	21	100,00%
D18 - schizofrenia e altri disturbi psicotici	0	0	0	0%	1	0	1	7,70%	1	0	1	4,80%
D19 - disturbi bipolari	1	1	2	25,00%	3	0	3	23,10%	4	1	5	23,80%
D20 - disturbi depressivi	1	1	2	25,00%	1	0	1	7,70%	2	1	3	14,30%
D22 - disturbi dell'adattamento	0	1	1	12,50%	0	0	0	0%	0	1	1	4,80%
D29 - disturbi della personalita'	0	1	1	12,50%	3	3	6	46,20%	3	4	7	33,30%
I5 - disturbi psichici	1	1	2	25,00%	2	0	2	15,40%	3	1	4	19,00%
TOTALE persone con doppia diagnosi	3	5	8	100,00%	9	3	12	92,30%	12	8	20	95,20%